

FIRMA EN ADOBE READER DC EN SISTEMAS MAC



***Camerfirma***

Versión 1.0  
Abril 2016

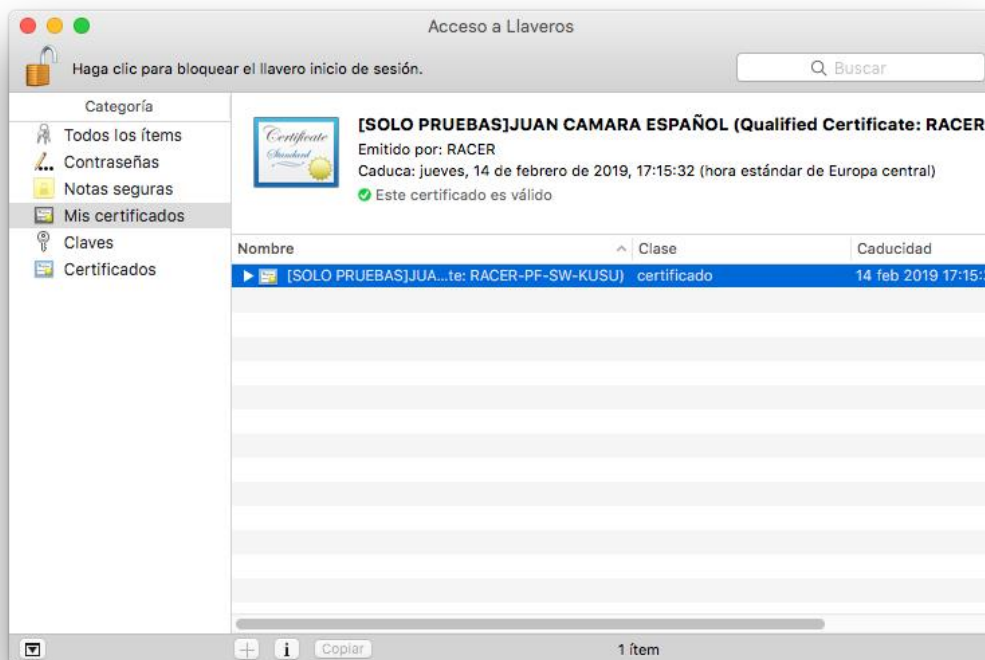
## 1.- Configuración previa

Para completar el procedimiento de generación de la firma de un documento PDF en MAC se parte de la siguiente configuración:

- Sistema Operativo actualizado
- Versión correctamente instalada de **Adobe Acrobat Reader DC**

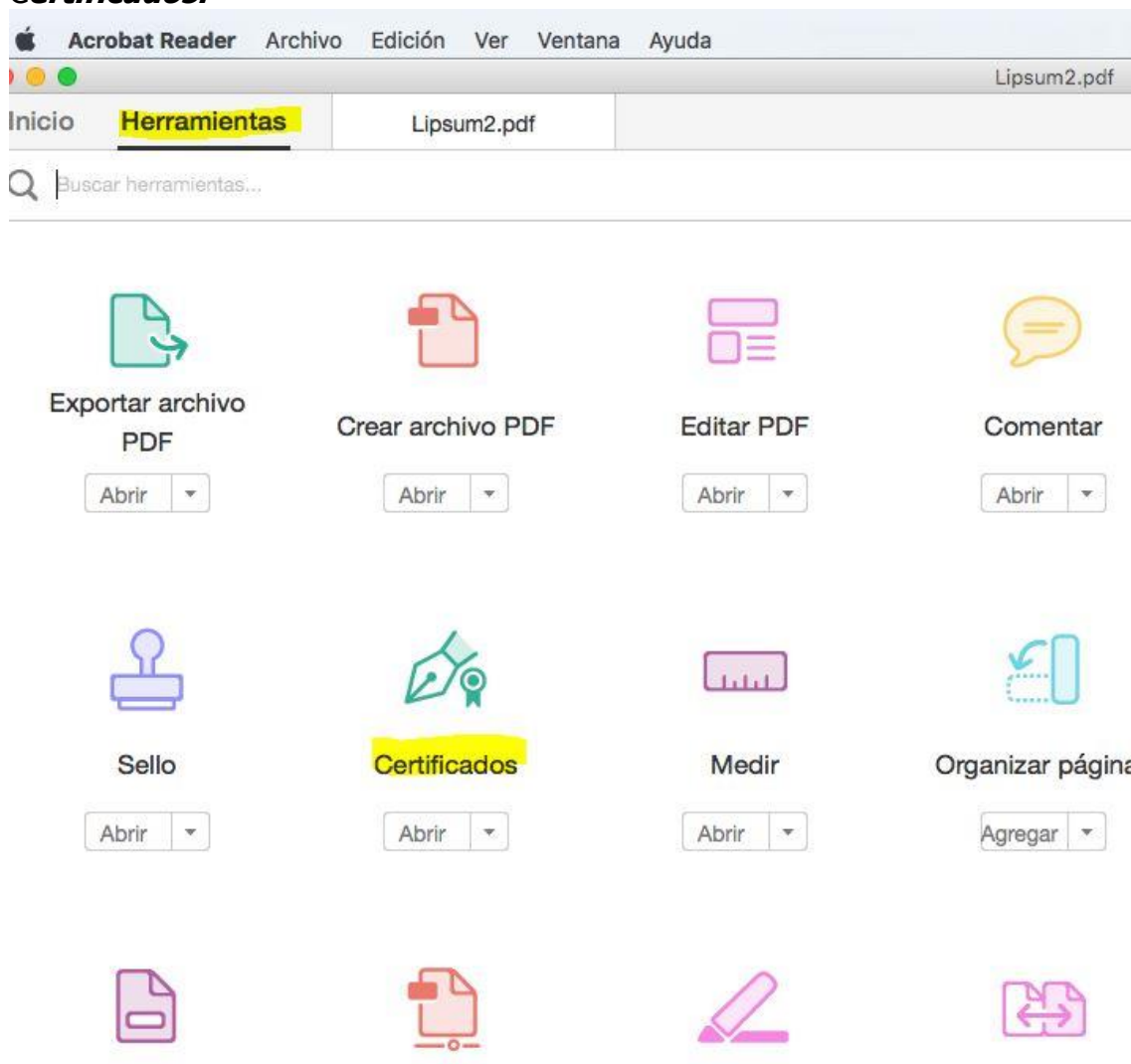


- Certificado instalado de forma correcta en el equipo. Se puede comprobar dicha instalación en el **Acceso a Llaveros**.

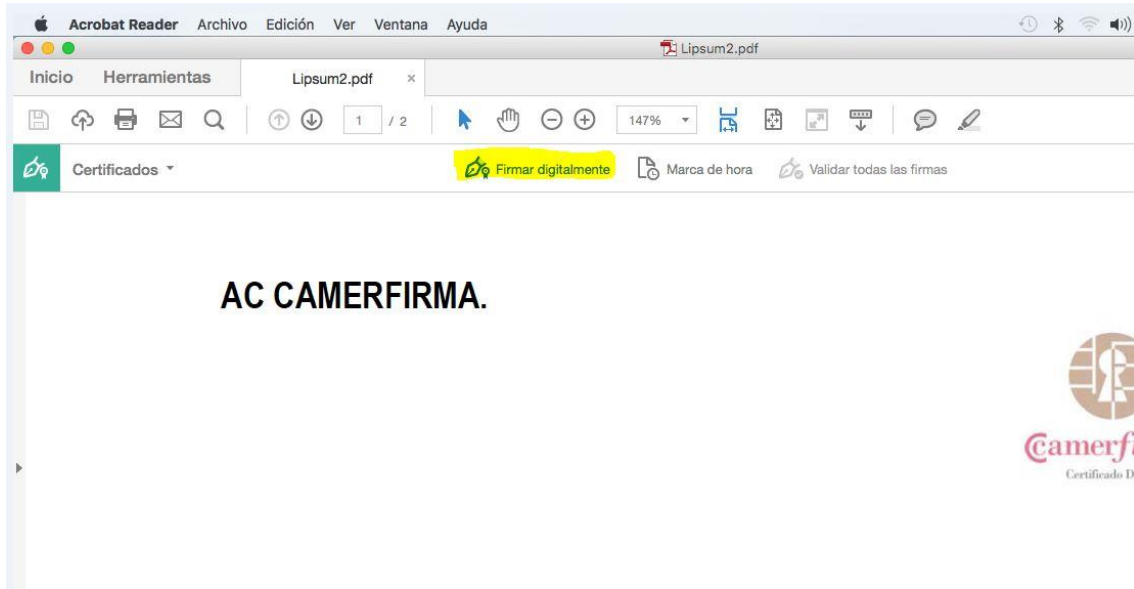


## 2.- Firma del documento

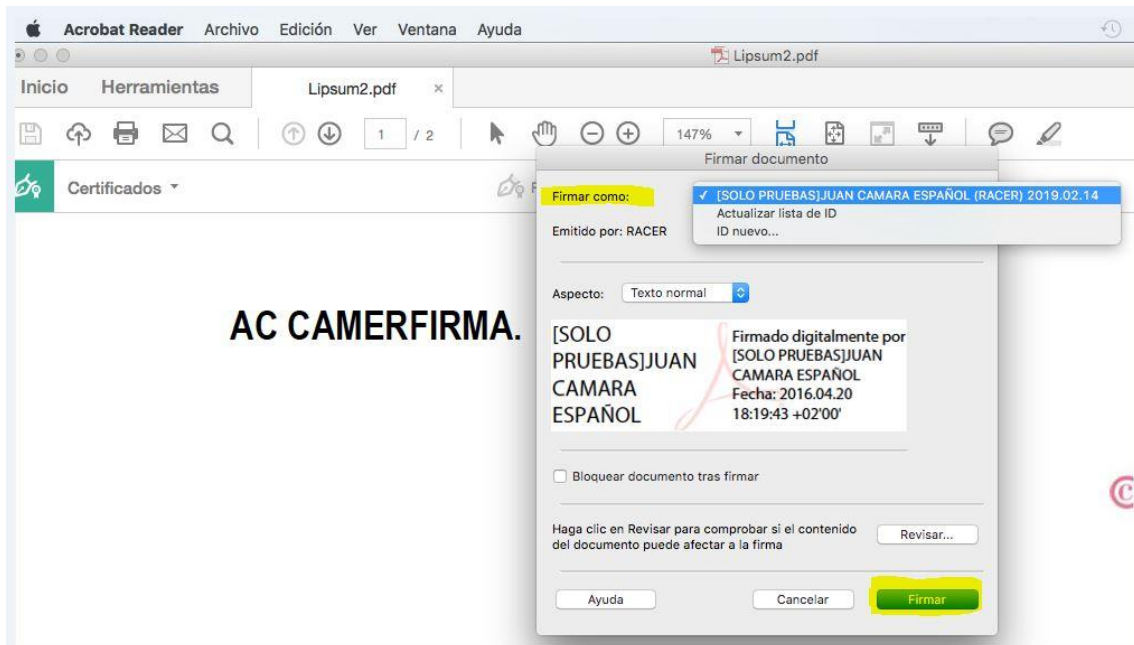
Para realizar una firma el usuario deberá abrir Acrobat Reader con el documento a firmar y seleccionar el menú **Herramientas** y el botón **Certificados**.



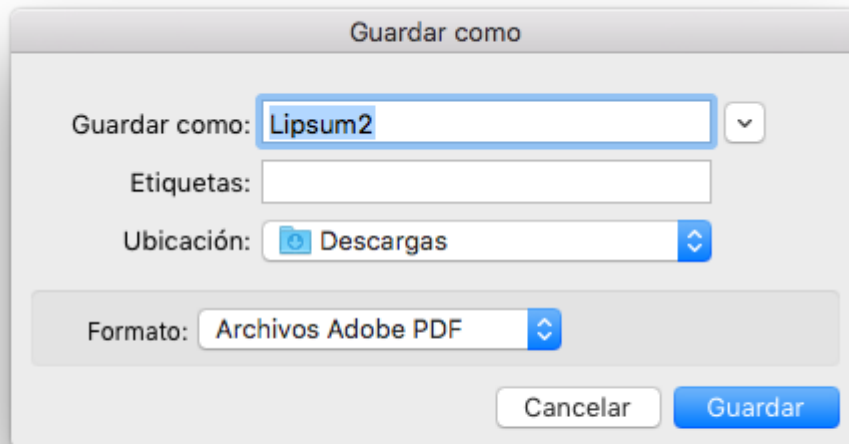
Posteriormente debe pulsar sobre **Firmar digitalmente** y en este momento es imprescindible definir un área con el ratón sobre el documento para la ubicación de la firma.




En el momento de finalizar de ubicar la firma, le aparecerá la siguiente ventana a través de la cual se podrá seleccionar el certificado con el que se va a firmar el documento.



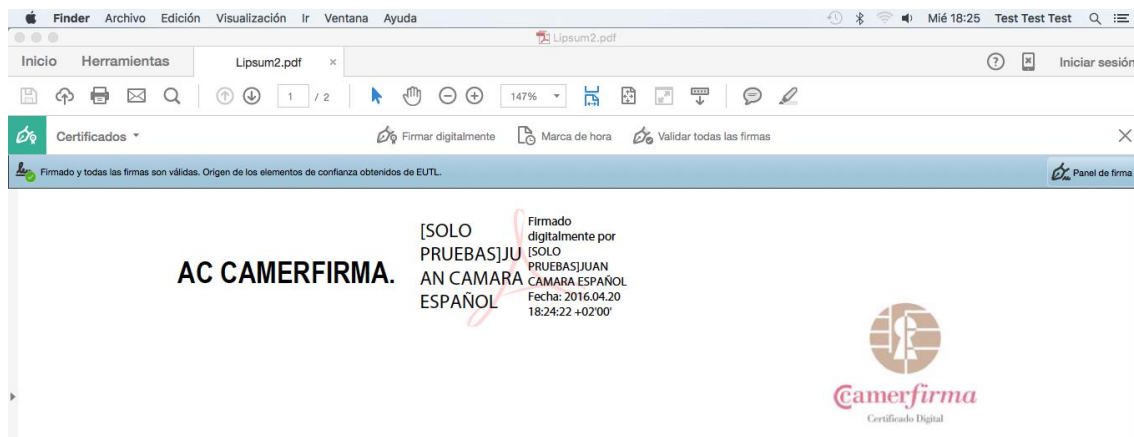
Una vez el usuario pulsa sobre el botón **Firmar**, se iniciará el proceso de firma del documento y al finalizar solicitará la capeta de destino donde se guardará el documento firmado,



dando permiso al **Acceso a Llaveros**

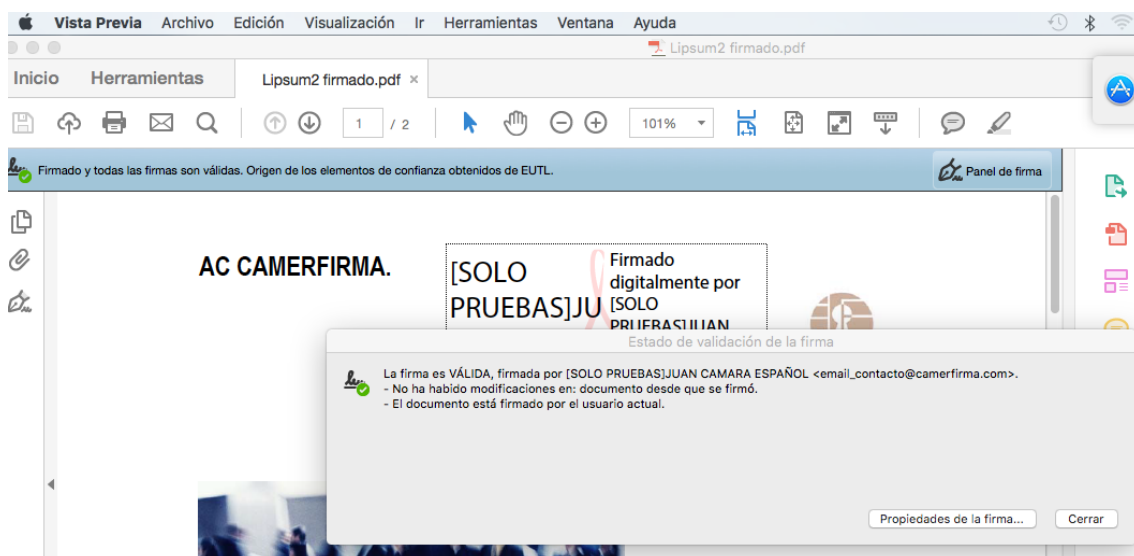


Tras lo cual el documento quedará firmado




### 3.- Validación de la firma

Para validar una firma, el usuario deberá hacer doble clic en la propia firma. En ese momento se inicia el proceso de validación con la obtención de las siguientes pantallas



Si pulsamos el botón **Propiedades de la firma** podremos ver los detalles de la misma

**Propiedades de la firma**

 La firma es **VÁLIDA**, firmada por [SOLO PRUEBAS]JUAN CAMARA ESPAÑOL  
<email\_contacto@camertifirma.com>.

Hora de firma: 2016/04/20 17:31:27 +02'00'

Resumen de validez

No ha habido modificaciones en: documento desde que se firmó.

El certificador especificó que se permite rellenar el formulario y firmar y comentar el documento, pero no realizar ningún otro cambio.

El documento está firmado por el usuario actual.

La hora de la firma procede del reloj del equipo del firmante.

La firma se validó a partir de la hora de firma:  
2016/04/20 17:31:27 +02'00'

Información de firmante

La ruta desde el certificado del firmante a un certificado del emisor se creó correctamente.

El certificado del firmante es válido y no se ha revocado.

[Mostrar certificado de firmante...](#)

[Propiedades avanzadas...](#)      [Cerrar](#)      [Validar firma](#)

**Más información:**

[www.camerfirma.com](http://www.camerfirma.com)



**Cam***erfirma*